

## نخستین گام در عرصه آموزش تمپو




میانه: وارد کردن ضربه توسط بند اول انگشت حلقه (2)، میانه (3) و سبابه (4) دست روی تمپو بر ناحیه نزدیک به مرکز و میانه پوست با علائم و شکل زیر اجرا می‌گردد:





2  
V





3  
V

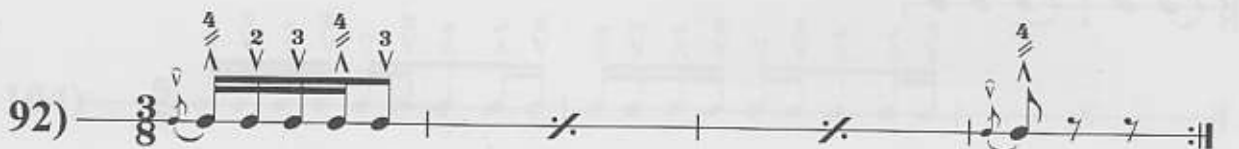
87) 

88) 

89) 

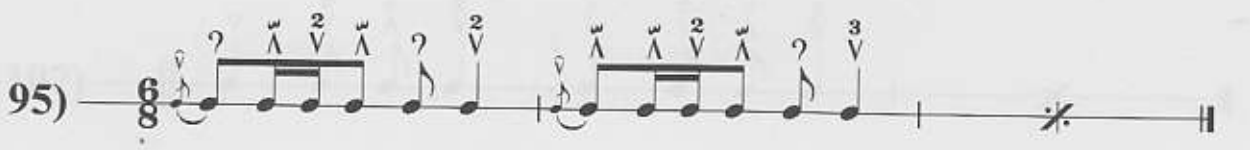
90) 

91) 

92) 

93) 

94) 

95) 

قطعه شماره هشت

