

# کتاب تنبک

مرتضی اعیان

جلد دوم

# کتاب تنبک

مرتضی اعیان

جلد دوم





## فهرست

## Contents

۶ /	علائم و تصاویر	Signs and Pictures	/ 6
	تمرین‌ها و دروس:	Lessons & Practices:	
۱۱ /	تمرین‌های بخش ۲/۴	Practices part 2/4	/ 11
۵۰ /	تمرین‌های بخش ۶/۸	Practices part 6/8	/ 50
۸۳ /	تمرین‌های بخش ۵/۴	Practices part 5/4	/ 83
۱۰۱ /	تمرین‌های بخش ۷/۴	Practices part 7/4	/ 101
۱۱۶ /	تمرین‌های بخش ۹/۴	Practices part 9/4	/ 116



## علائم دست کنار تنبک


تصویر	شرح	علائم	
	تُم	ع	۱
	میانه	+	۲
	کنار (بک)	∧	۳
	کنار	-	۴











### علائم دست کنار تنبک

علائم	شرح	تصویر
۵	اشاره با پنج انگشت	
۶	پلنگ (بشکنی)	
۷	ناخنی گرفته	

### علائم دست بالای تنبک

علائم	شرح	تصویر
۸	تم	

## علائم ریزها

تصویر	شرح	علائم	
	ریز میانه و دست باز		۱۷
	ریز با تُم دست کنار و پلنگ دست بالا		۱۸
	ریز پلنگ‌ها با دو دست		۱۹
	ریز با اشاره دست کنار و پلنگ دست بالا		۲۰

1  $\frac{2}{4}$

5

9

13

17

21

2  $\frac{2}{4}$

5


9

13

17

ε ε ε  $\overset{2}{\nu}$   $\overset{3}{\nu}$  ε ν ε3 ε3 λ ν λ ν λ ν λ 3 ε ν ε ν  $\widehat{\nu}$   $\widehat{\nu}$  λ ν λ ν ε ν λ





3  $\frac{2}{4}$

5

9

13

17

21

4  $\frac{2}{4}$

5

9

13

17

5  $\frac{2}{4}$

5

9

13

17

21

6  $\frac{2}{4}$

5

9

13

17



7 2/4

5

9

13

17

21

8 2/4

5

9

13

17



9  $\frac{2}{4}$

5

9

13

17

21

10  $\frac{2}{4}$

5

9

13

17

21