

# کودکی ستور شادی

Child Santoor Happiness  
By: Gh. setayesh

۸۸ آهنگ زیبا و شاد سنتی و کلاسیک همراه با نوار برای تمام مقاطع سنی قابل تنظیم برای تمامی سازها

قدرت استایش



بتهوون  
مرکز موسیقی بتهوون شیراز

جلد ۳

مؤلف	ناشر
(باهمکاری انتشارات سرود)	
تهران، میدان هفتم تیر، ابتدای بهار شیراز، شماره ۲۴	
تلفن: ۸۸۸۳۶۱۰۴	
قدرت ا... ستایش	کودک، سنتور، شادی (کتاب سوم)
قدرت ا... ستایش	شعر و آهنگ
قدرت ا... ستایش	نت نویسی رایانه ای، تایپ و صفحه آرایی
قدرت ا... ستایش	طرح روی جلد
قدرت ا... ستایش	طرح نقاشی
مسعود کسری	اجرای طرح روی جلد
حمید رضا محمدی - سیما فلاحی	نقاشی
مرضیه بلک	رنگ آمیزی
لاری	لیتوگرافی
صنوبر	چاپ
مازیار	صحافی
اول - ۱۳۸۴	نوبت چاپ
۲۰۰۰ جلد	تیراژ
ISBN : 964-8626-04-9	شابک : ۹۶۴-۸۶۲۶-۰۴-۹
ISMN : M-802602-02-9	شابک : ۸۰۲۶۰۲-۰۲-۹ - م

ردیف	عنوان	صفحه
۲۳	آشنایی با نت می کرن خرک اول	۳۰
۲۴	می مثل میهن ما ایران	۳۱
۲۵	آشنایی با نت فا خرک نهم	۳۲
۲۶	فا مثل فانوس دریایی	۳۳
۲۷	آشنایی با نت فا خرک دوم	۳۴
۲۸	فا مثل فانوس دریایی	۳۵
۲۹	آهنگی بر اساس هفت نت الفبای موسیقی	۳۶
۳۰	توپ قشنگ	۳۸
۳۱	پروانه	۳۹
۳۲	بازی	۴۰
۳۳	گربه ناز	۴۲
۳۴	خورشید خانم	۴۳
۳۵	عروسک نازناری	۴۴
۳۶	پیشی	۴۵
۳۷	عروسک قشنگ من	۴۶
۳۸	ساعت	۴۸
۳۹	دولفین	۵۰
۴۰	جوجه طلایی	۵۲
۴۱	مرغابی	۵۴
۴۲	سلطان جنگل	۵۶
۴۳	روپاه مکار	۵۸
۴۴	پرچم ایران	۶۰
۴۵	کبوتر نامه بر	۶۱
۴۶	قطار	۶۴

## کتاب اول

ردیف	عنوان	صفحه
۱	مناجات	پ
۲	مقدمه	۱
۳	سخنی با خواننده	۲
۴	در آمدی بر نقد کتاب	۴
۵	سخنی با مریبان	۶
۶	شناخت الفبای موسیقی	۷
۷	شناخت علایم موسیقی به طور مختصر	۸
۸	شناسایی نت ها روی سه ناحیه ی سنتور	۱۵
۹	معرفی نت می در ناحیه های مختلف سنتور	۱۶
۱۰	معرفی نت فا در ناحیه های مختلف سنتور	۱۷
۱۱	آشنایی با نت سل	۱۸
۱۲	سل مثل سلطان جنگل	۱۹
۱۳	آشنایی با نت لا	۲۰
۱۴	لا مثل لاک پشت	۲۱
۱۵	آشنایی با نت سی	۲۲
۱۶	سی مثل سیب	۲۳
۱۷	آشنایی با نت دو	۲۴
۱۸	دو مثل دولفین	۲۵
۱۹	آشنایی با نت ر	۲۶
۲۰	ر مثل رستوران	۲۷
۲۱	آشنایی با نت می خرک هشتم	۲۸
۲۲	می مثل میهن ما ایران	۲۹

## کتاب سوم

صفحه	عنوان	ردیف
۱۳۳	مادر خوبم	۷۲
۱۳۶	زیارت	۷۳
۱۳۸	تنبلی چشم	۷۴
۱۴۱	پاییز ۱	۷۵
۱۴۳	ستاره بهاره	۷۶
۱۴۵	لوکوموتیو	۷۷
۱۴۷	زمستان	۷۸
۱۵۰	دوست	۷۹
۱۵۳	معلم مهربان	۸۰
۱۵۵	قاصدک	۸۱
۱۵۷	لک لک	۸۲
۱۵۹	ورزش	۸۳
۱۶۱	خاله خرسه	۸۴
۱۶۴	گوگولی مگولی	۸۵
۱۶۷	فسنجون خوشمزه	۸۶
۱۶۹	خرگوش باهوش	۸۷
۱۷۱	دو آهوی زیبا	۸۸
۱۷۳	پاییز ۲	۸۹
۱۷۶	رنگین کمان	۹۰
۱۷۹	Good morning	۹۱
۱۸۱	Michael Gold	۹۲
۱۸۳	Happy birthday to you	۹۳
۱۸۵	Spring	۹۴
۱۸۶	Doll and Ball	۹۵
۱۸۸	I Want to be alive	۹۶
۱۹۰	I Love you my mother	۹۷
۱۹۳	برنامه ی هفتگی	۹۸

## کتاب دوم


صفحه	عنوان	ردیف
۶۷	طوطی خوش زبان	۴۷
۷۰	خروس قوقولی	۴۸
۷۴	غذای خوشمزه ی مامانی	۴۹
۷۷	حمام	۵۰
۸۰	بهار	۵۱
۸۳	پدر بزرگ مهربان	۵۲
۸۶	قایقران	۵۳
۹۰	خمیردندان	۵۴
۹۲	ساعت دقیق من	۵۵
۹۵	عروسک مامانی	۵۶
۹۸	کودکستان	۵۷
۱۰۰	ریحان خوشبو	۵۸
۱۰۱	بچه شاد و شنگول	۵۹
۱۰۴	نماز	۶۰
۱۰۶	کلاغه	۶۱
۱۰۸	بادبادک	۶۲
۱۱۰	گنجشک سحرخیز	۶۳
۱۱۲	بچه عزیز دردونه	۶۴
۱۱۵	عید نوروز	۶۵
۱۱۸	بارون	۶۶
۱۲۰	دینگ دینگ دنگ	۶۷
۱۲۲	انار دونه دونه	۶۸
۱۲۴	زنبور عسل پرطلایی	۶۹
۱۲۷	آق دایی جون	۷۰
۱۲۹	مادر بزرگ مهربان	۷۱

در آواز (بیات ترک)  
گوشهٔ مهربانی

### مادرِ خوبم

بر اساس ملودی مهربانی از ردیف موسیقی ملی


♩ = 100



مادرِ خوبِ من  
مادرِ خوبِ من

قطعه از اول تکرار شود.

از علامت ♪ تا ♪ باید تکرار شود




ماه زمینی

دفعهٔ دوم بفوائیم

تو نازنینی


مَهِ زَمِیْنِی نِی نِی  
تو نازنینی

دفعهٔ دوم بخوانید



تو خوش زبونی


نِی نِی نِی نِی



زنده بمونی

چهار ضرب سکوت کنید  
۱ ۲ ۳ ۴


نِی نِی نِی نِی



همه وقت


همه جا

هَمِه وَقْتِ هَمِه جَا




مادرِ خوبم

مَهِ زَمِیْنِی نِی نِی




تو مه ر... بو... نی

تو مهر بونی




یی بو... خوش ل گی

گل خوش بویی



نی جو... سی ن مو

مونسِ جونى



یی جو... دل ر یا

یار دلجویی



جان... در... ما... D.C.

ما...

در...


جان...

D.C.

علامت D.C. یعنی قطعه را از اول تکرار کنید .

بچه های زرنگ ، همان طور که در آخر قطعه علامت D.C. گذاشته شده است می توانید قطعه مادر خوبم را دو باره از اول اجرا کنید .

مدرسین محترم ، لطفاً حروف هائی که با ادامه نقطه چین نوشته شده است ، به نسبت توانایی کودک تعلیم دهید و در صورت لزوم ، هنرجو می تواند این قسمت ها را به جای کشیدن صدا و تحریر به اندازه یک ضرب سکوت کند .



# زيارت الله

آهنگ شصت و سوم  
در آواز (دشتي)

♩ = 96

مَمان بيا مَمان بيا باهم بريم زيارت

رَت يا زِي ريم بِ هَم با يا بي مان ما

تکرار میزان قبل

دعا کنیم برای بابا تا که شود اجابت

بَت جا اِ وُد شِ کِه تا با با رايِ بَ نيم کُ عا دُ

امام رضا پيش خدا رَوَد گُندِشِفاعَت

عَت فا شِ نَد کُ وُد رَ دا خُ شِ پي ضا رِ مام اِ

فا، حرکت دوم پایین ناحیه سوم پشت حرکت  
می، حرکت اول پایین ناحیه سوم پشت حرکت

دو ضرب سکوت کنید  
۱ و ۲

تا که مریضی دور شود بابا شود سلامت

مَت لا سَ وُد شِ با با وُد شِ زِي رِي مَ کِه تا

می، حرکت هشتم بالا سیمهای سفید ناحیه دوم

دو ضرب سکوت کنید  
۱ و ۲

بابای منو شفا میدهد  
خدای ما دوا میدهد

دِه مِي فا شِ نو مَ بايِ با دِه مِي وا دَ مایِ دا خُ

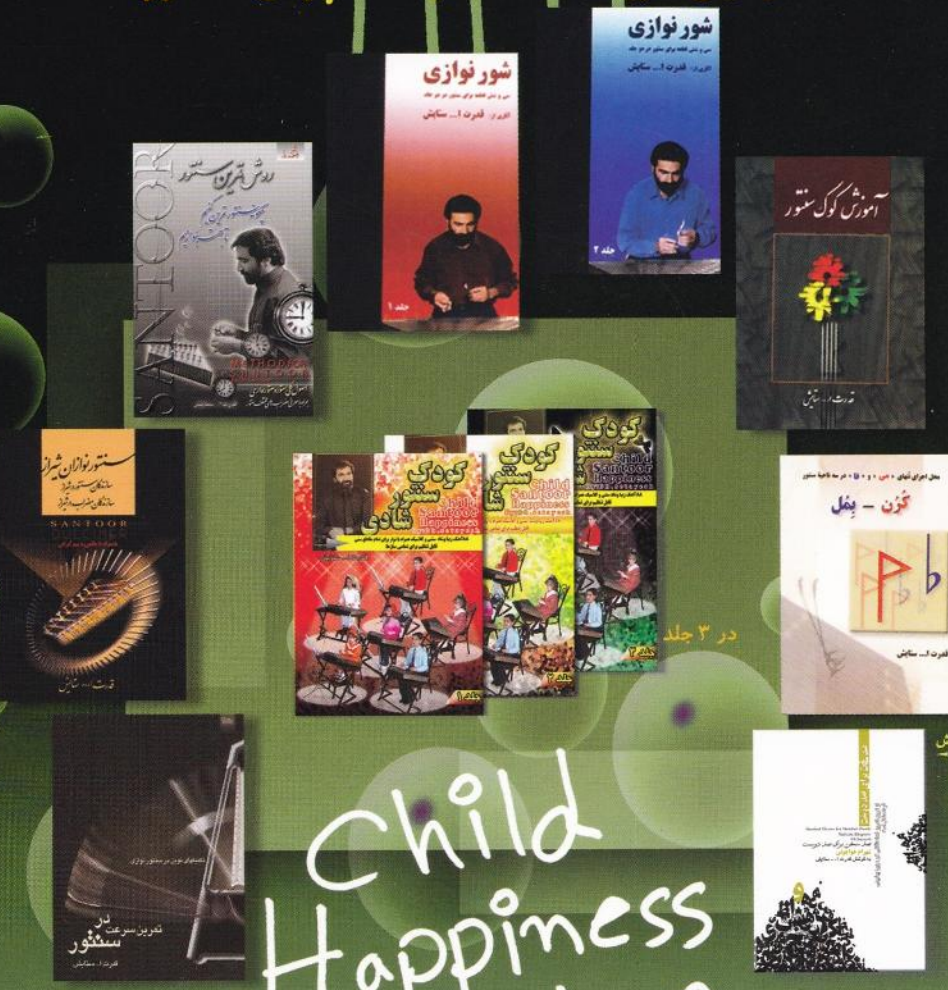
از این سمت بخوانید.  
اول مصراع چپ و بعد مصراع راست را بخوانید.

علامت D.C. یعنی قطعه را از اول اجرا کنید.

یا مَنْ اسْمُهُ دَوَاءٌ وَ ذِکْرُهُ شِفاءٌ : ای کسی که نامت دوا و یادت، سلامتی است.



از این نویسنده منتشر شده برای سنتور:



Child  
Happiness  
Santoor

... از دیگر آثار منتشر شده از قدرت ... ستایش

[www.setayeshmusic.com](http://www.setayeshmusic.com)  
Email/GHsetayesh@yahoo.com

**بتهوون**  
مرکز موسیقی بتهوون شیراز

تلفن مولف: ۰۹۱۷۱۱۷۵۱۴۲ - ۰۷۱۱)۲۲۸۶۱۷۷ - (۰۷۱۱)۲۲۸۱۵۴۹ - صندوق پستی شیراز: ۶۴۸-۷۱۹۵۵

KASRA GRAPH-8/22811 طراحی و اجراء: کانون آگهی و تبلیغات کسری گراف