



Shiraz-Beethoven.ir


مقدمه

هدف از آموزش موسیقی به کودکان تربیت موسیقیدان و نوازنده‌ی حرفه‌ای نیست، بلکه آشنایی کودک با مفاهیم پایه‌ای موسیقی همچون نت، ریتم و تقویت توانایی شنیداری وی است. کودکان در دوره‌ی آموزش موسیقی کودک، با سازهای ساده مانند فلوت و بلز، با دنیای موسیقی آشنا می‌شوند و در آینده در ساز تخصصی با مشکلات کمتری روبه‌رو خواهند شد.

طی این دوره مریبان با تواناییهای بچه‌ها آشنا می‌شوند و می‌توانند با توجه به علاقه‌ی کودک، در انتخاب ساز تخصصی به وی کمک کنند. بسیار دیده شده که والدین براساس نظر و سلیقه‌ی شخصی خود سازی را به بچه‌ها تحمیل کرده‌اند، کاری اشتباه که معمولاً نتیجه‌ی خوبی در پی ندارد. کودکان با گذراندن این دوره بهترین فرصت را برای انتخاب آگاهانه‌ی ساز تخصصی خود پیدا می‌کنند. فواید دوره‌ی آموزش موسیقی کودک، همچنین شامل تجربه‌ی مشارکت در کار گروهی، تقویت اعتماد به نفس و آشنایی با روشهای تمرین به شکل عملی است، که همگی اینها باید به زبان کودکان و همراه با بازی به آنها آموزش داده شود.

در هر فرایند آموزشی دغدغه‌ی اصلی همواره انتقال مفاهیم است. از این رو در مورد کودکان باید دقت بیشتری داشته باشیم و با یک روند آرام و مبتنی بر تکرار زیاد و با صبر و حوصله‌ی بسیار محیطی شاد و متنوع برای بچه‌ها فراهم کنیم.

کودکان بیشتر احساس می‌کنند تا اینکه تجزیه و تحلیل کنند. باید آنها را بشناسیم و وارد دنیای آنها شویم، دوستشان داشته باشیم و کاری کنیم که آنها هم ما را دوست داشته باشند. شیپنت‌های آنان را بپذیریم و به آنها احترام بگذاریم. همسطح و همزبان و همبازی آنها شویم. با فضای شوخ‌طبعی بچه‌ها همراه شویم و بدانیم مهم رابطه‌ی ما با آنهاست.



فهرست مطالب


27	بازی با نتها	4	مقدمه
28	خوغای ستارگان	6	الفبای موسیقی
29	بازی کدوم مثل کدومه	7	آشنایی با صداها
30	علامتهای دیز، بمل، بکار	8	علامتهای موسیقی
31	مستم مستم	11	نت سی (B)
32	ترانه شادی	12	نت لا (A)
33	Barcelona	13	نت سل (G)
34	قایقرانان رود ولگا	14	نت دو (فا) (C)
35	بازی پیدا کن	15	تولد
36	رشیدخان	15	بازی تولد
37	گل گندم	16	نت ر (بلا) (D)
38	تولدت مبارک	17	Jingel bells
39	بازی نتها را پیدا کن	17	بازی رنگ آمیزی
40	خونهی مادربزرگه	18	نت فا (F)
41	نازنین مریم	19	نت می (E)
42	Malaguena	20	نت ر (باین) (D)
43	بازی تطبیحین	21	چک چک باران
44	هولا چنگ	22	دو (باین) (C)
45	بازی جدول	23	دینگ دینگ، دنگ
47	ای ایران	24	چنگ
48	بازی برجسب	25	خوشحال و شاد و خندانم
		26	نوازی




الفبای موسیقی

صداهاى موسيقى با نت‌ها نوشته مى‌شوند و به عبارتى، نت‌ها الفبای موسيقى هستند.

الفبای موسيقى شامل هفت نت : دو، ر، مى، فا، سل، لا، سی است.








آشنایی با صداها

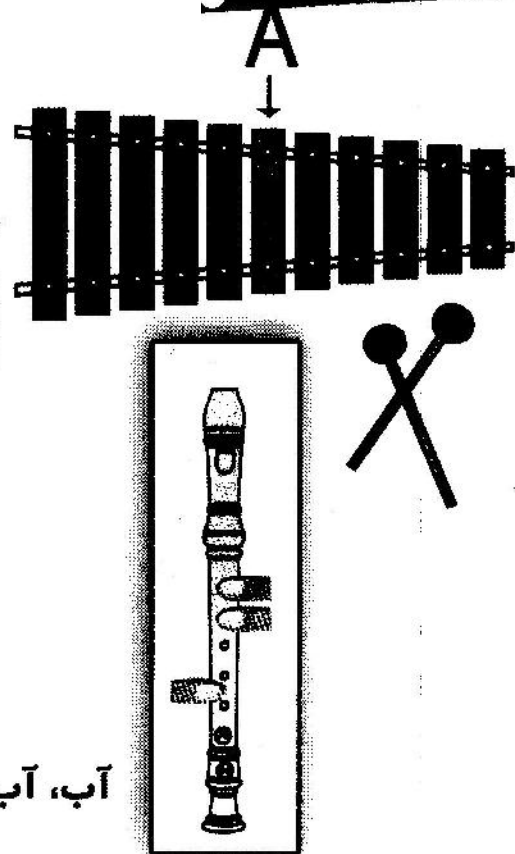


۱- دور حیواناتی که صدای بوم (کلفت یا بم) تولید می کنند، خط آبی بکش و دور حیواناتی که صدای بیم (نازک یا زیر) تولید می کنند خط قرمز بکش.





۲- دایره‌ی بزرگ بوم (صدای کلفت یا بم) و دایره‌ی کوچک بیم (صدای نازک یا زیر) است، بوم را با رنگ آبی و بیم را با رنگ قرمز رسم کن.





موج، موج، موجهای زیبا

آب، آب، آبی دریا



میزان ها را مانند میزان اول با نوشتن نت دلا، به شکل گرد کامل کن.

