



فهرست

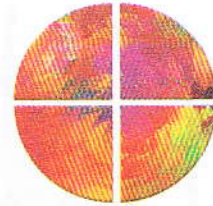
۱۱	درس ۱ : تقویت شنوایی و آشنایی با صداها
۱۲	درس ۲ : ریتم
۱۴	درس ۳ : زمان (دیرند)
۱۶	درس ۴ : شکل اصلی نت ها
۱۷	درس ۵ : آشنایی با نت ها
۱۸	درس ۶ : خطوط حامل
۱۹	درس ۷ : نت سیاه
۲۰	درس ۸ : نت سفید و گرد
۲۱	درس ۹ : محل نت ها در ۲ اکتاو
۲۲	درس ۱۰ : چه روزه خوبیه
۲۳	درس ۱۱ : آب و صابون
۲۴	درس ۱۲ : ساعت
۲۵	درس ۱۳ : تولد
۲۶	درس ۱۴ : عروسک قشنگ من
۲۷	درس ۱۵ : نت چنگ
۲۸	درس ۱۶ : کشاورزی
۲۹	درس ۱۷ : خوشحال و شاد وو خندانم
۳۰	درس ۱۸ : پدر یعقوب
۳۰	درس ۱۹ : بارون بارونه
۳۱	درس ۲۰ : کریسمس
۳۲	درس ۲۱ : خونه ی مادر بزرگه
۳۳	درس ۲۲ : نقطه
۳۴	درس ۲۳ : سمفونی ۹ بتهوون
۳۵	درس ۲۴ : ویولن زن روی بام
۳۶	درس ۲۵ : کاساچوک
۳۷	گواهینامه ی پایان دوره



نت گرد






نت سفید



نت سیاه

کار در کلاس :

↑ ↓ ↓ ↓	دست پا پا پا	نت گرد	
↑ ↓	دست پا	نت سفید	
↑	دست	نت سیاه	

نحوه ی رژه رفتن :



حالت آماده

دست


پا

۱۴


پا

پا

Shiraz-Beethoven.ir



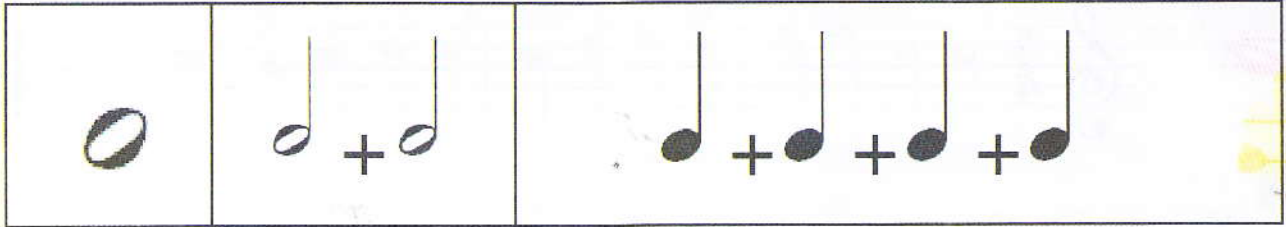
A musical staff with a treble clef and a colorful background. It contains seven notes: C (blue), D (purple), E (red), F (orange), G (yellow), A (green), and B (dark green). Below the staff, the letters C through B are written in matching colors. Under each letter are two arrows pointing in opposite directions (up and down).



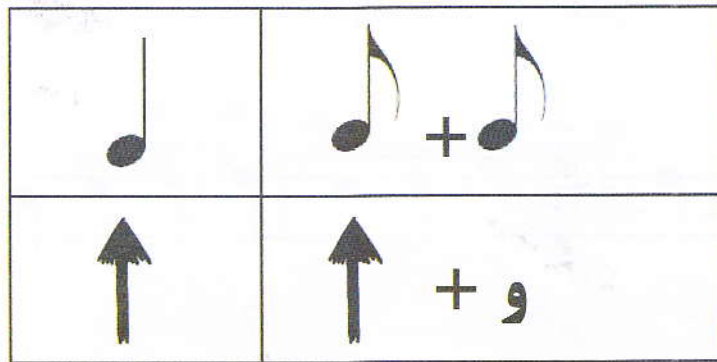
A musical staff with a treble clef and a colorful background. It contains seven notes: C (blue), D (purple), E (red), F (orange), G (yellow), A (green), and B (dark green). Below the staff, the letters C through B are written in matching colors. Under each letter are two arrows pointing in opposite directions (up and down).

Shiraz-Beethoven.ir

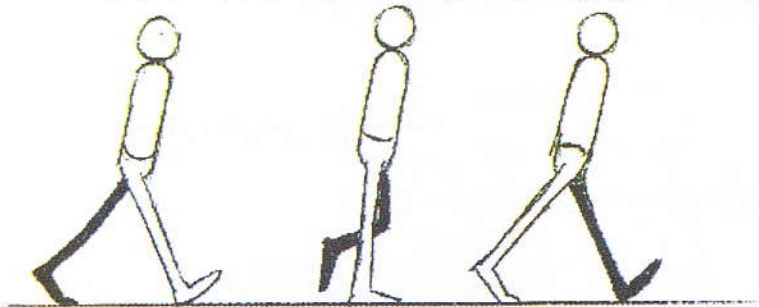
همانطور که می دانید زمان نت ها به ترتیب نصف می شوند.



حالا می خواهیم با یک نت کوچک تر به نام نت چنگ آشنا شویم:




یعنی در همگام رژه وقتی که پای عقب به پای جلو رسید بایستی بگوئیم: ((و))



دست

و



پا

و

سکوت چنگ:

برای این شکل باید به اندازه ی کشش زمانی نت چنگ سکوت کرد



Shiraz-Beethoven.ir

الفبای شادی

دقت تمرین



به کوشش : جلال هیبتي

فهرست

۷	تمرین درس ۱ : تقویت شنوایی و آشنایی با صداها
۸	تمرین درس ۲ : ریتم
۹	تمرین درس ۳ : زمان (دیرند)
۱۰	تمرین درس ۴ : شکل اصلی نت ها
۱۱	تمرین درس ۵ : آشنایی با نت ها
۱۲	تمرین درس ۶ : خطوط حامل
۱۳	تمرین درس ۷ : نت سیاه
۱۴	تمرین درس ۸ : نت سفید و گرد
۱۸	تمرین درس ۹ : محل نت ها در ۲ اکتاو
۱۹	تمرین درس ۱۰ : چه روزه خوبیه
۲۰	تمرین درس ۱۱ : آب و صابون
۲۱	تمرین درس ۱۲ : ساعت
۲۲	تمرین درس ۱۳ : تولد
۲۳	تمرین درس ۱۵ : نت چنگ
۲۴	تمرین درس ۲۲ : نقطه
۲۵	دفتر نت

تمرین درس ۱

تقویت شنوایی و آشنایی با صداها:

در جدول زیر آهنگ هایی را با استفاده از ((دوم ، دام)) بنویسید.

۱					
۲					
۳					
۴					
۵					
۶					

در اینجا اشکال را براساس صدای کلفت و نازک رنگ آمیزی کنید.





تولد

در جدول زیر فلش های دست و پا را به درستی بنویسید :

رق	با	م	دست	ول	ق
رق	با	م	دست	ول	ق
باد	رق	با	دست	ول	ق
رق	با	م	دست	ول	ق

تولدت مبارک
 تولدت مبارک
 تولدت مبارک باد
 تولدت مبارک