

فهرست

۳ آهنگ زیبا و ساده برای A,B

- ۱۷ - بمیرم سی
- ۱۸ - همپون باران
- ۱۹ - ما کودکان

۳ آهنگ های زیبا و ساده ی دیگر

- ۲۰ - مرغ سبز زیبا
- ۲۱ - ساعت
- ۲۲ - ترن قشنگ من
- ۲۳ - پروانه کوچولو
- ۲۴ - نوایی
- ۲۵ - شاپرک هلزون
- ۲۶ - پوره ی گل
- ۲۸ - چک چک باران
- ۳۰ - مزرعه ی حسن آقا
- ۳۱ - سال نو
- ۳۲ - فوشمال وشارو خندان
- ۳۳ - ده سرخ پوست
- ۳۴ - دنیای قشنگ
- ۳۵ - تولد
- ۳۶ - شد نوروز
- ۳۷ - سلام سلام
- ۳۸ - شکوفه بهاری

صفحه

۶

۶

۸

۸

۱۱

۱۲

۱۳

۱۴

۱۵

۱۶

بخش اول: ساز من چگونه است

- شکل ساز من
- چگونه ساز در مقابل من قرار می گیرد
- مضربهای ساز من
- نحوه گرفتن مضربها

Shiraz-Beethoven.ir

بخش دوم: آهنگهایی زیبا و ساده برای من

۳ آهنگ زیبا و ساده برای C تا E

- ساز و آواز
- تاب تاب
- کودک پرکار

۳ آهنگ زیبا و ساده برای C تا G

- دنیای زیبا
- مضرب ساز من
- فوایب خدا

اولی دومی سومی سرخپوست چارمی پنجمی شیشمی سرخپوست

هفتمی هشتمی نهمی سرخپوست ده سرخپوست کوچک

چارمی سومی دومی سرخپوست یک سرخپوست کوچک

دهمی نهمی هشتمی سرخپوست هفتمی شیشمی پنجمی سرخپوست

برای اجرای این آهنگ تیغه ی سی بمل (Bb) را نصب کنید



Staff 1: G G G B A G G B A G G B A G F G

Staff 2: D

عزیز جون دست من بر دامنته
چرا خون مرا کردی تو شیشه

عزیز جون دست من بر گردنته
به درگاه خدا نالم همیشه

Staff 1: B B B D C B B C B B C B B C B A B

Staff 2: D

دگر نشوم من بهار حموم
ها کردم اسا بیمه پشیمون

دگر نکهه شیخ جلال سلوم
الهی شیخ جلال ت نوم بوه گوم

Staff 1: G G G B A G G B A G G B A G F G

Staff 2: D

درنه جان درنه جان درنه

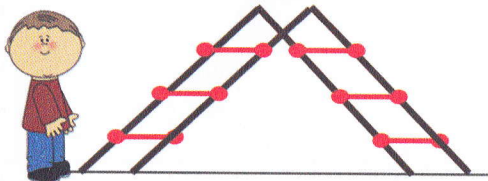
خداخ آم فاطمه جان درنه

برای این تیغه های (Bb) و (F#) نصب شود. این آهنگ در اصفهان سل است. ولی از نوشتن سر کلید (Eb) برای کودک پرهیز کردیم.






از چند نت اول بالا می رویم و پایین می آییم



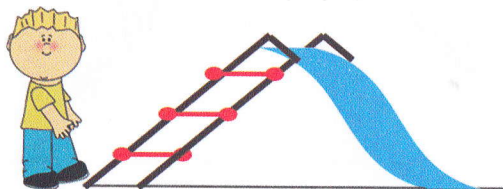
از نت های بیشتری بالا می رویم و پایین می آییم.




حرکت در یک سطح را با نواختن روی یک نت ثابت نشان می دهیم.



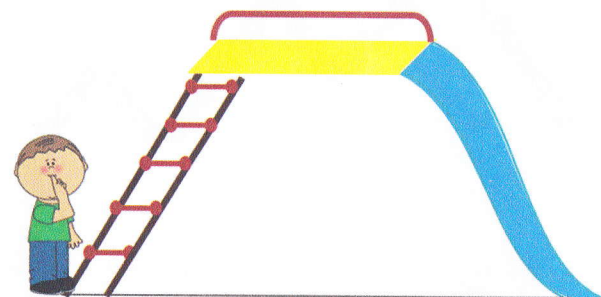
از چند نت اول بالا می رویم سپس گلیساندو و به سمت پایین




از نت های بیشتری بالا می رویم سپس گلیساندو به سمت پایین



حرکت در یک سطح را با نواختن روی یک نت ثابت نشان می دهیم.



نواختن به سمت بالا و پایین و روی یک نت ثابت با توجه به شکل



نواختن به سمت بالا و پایین، روی یک نت ثابت و گلیساندو با توجه به شکل

