

چاپ بیست و سوم
ویرایش جدید

گلزنیها

جلد اول

آموزش مبانی موسیقی به کودکان

منیره رفیعیان
مجید رفیعیان

کتاب	:	گل پونه ها: آموزش مبانی موسیقی به کودکان - جلد اول
نویسندگان	:	منیره رفیعیان، مجید رفیعیان
تصویرگر	:	آرزو صادقی
طراح گرافیک	:	محمدرضا حافظی با همکاری آرزو صادقی
ناشر	:	انتشارات بسته نگار
نوبت چاپ	:	دوم - ۱۴۰۱ - ویرایش جدید
چاپ اول تا یازدهم	:	انتشارات صنوبر، ۱۳۸۵ تا ۱۳۹۳
چاپ دوازدهم تا بیست و یکم:	:	انتشارات بسته نگار، ۱۳۹۳ تا ۱۴۰۱
تیراژ	:	۴۰۰۰ نسخه
لیتوگرافی	:	سیاس
چاپخانه	:	زمان
صحافی	:	آدینه
شابک	:	۹۷۸-۶۲۲-۹۷۸۸۹-۵-۰
شابک دوره	:	۹۷۸-۶۲۲-۹۷۸۸۹-۴-۳
قیمت	:	۹۷/۰۰۰ تومان



انتشارات بسته نگار

مؤسسه فرهنگی هنری بسته نگار سپاهان
اصفهان، خانه اصفهان، خیابان گلخانه،
سه راه ماه فرخی، پلاک ۶۶
تلفن: ۰۳۱ ۳۴ ۲۰ ۳۰۰۴ - ۶
همراه: ۰۹۱۳ ۱۱۴ ۶۵ ۰۲
www.BastehNegar.com



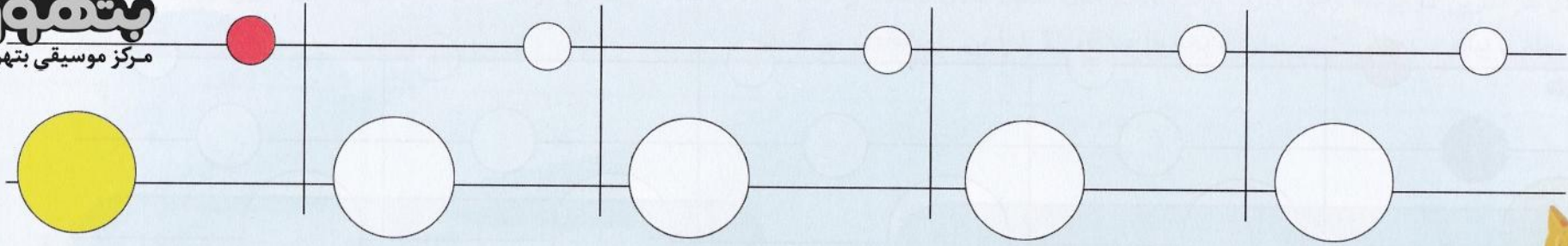
صفحه

عنوان

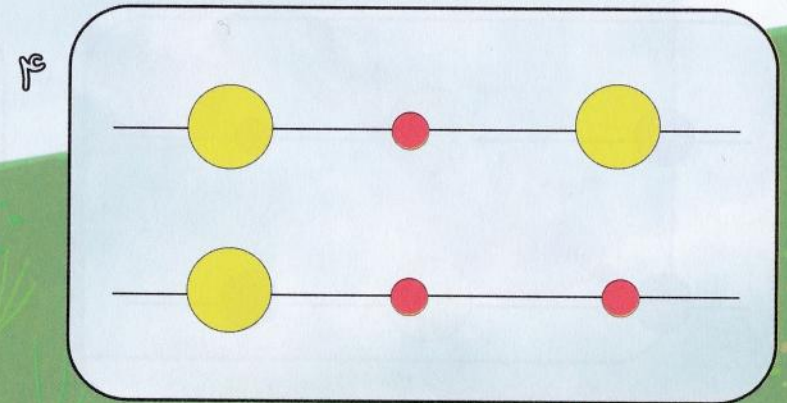
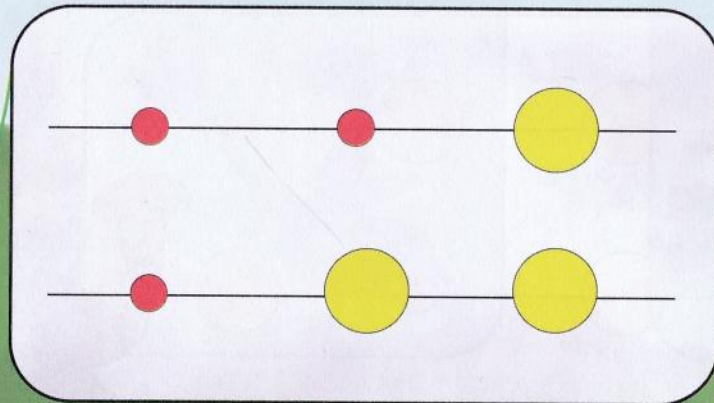
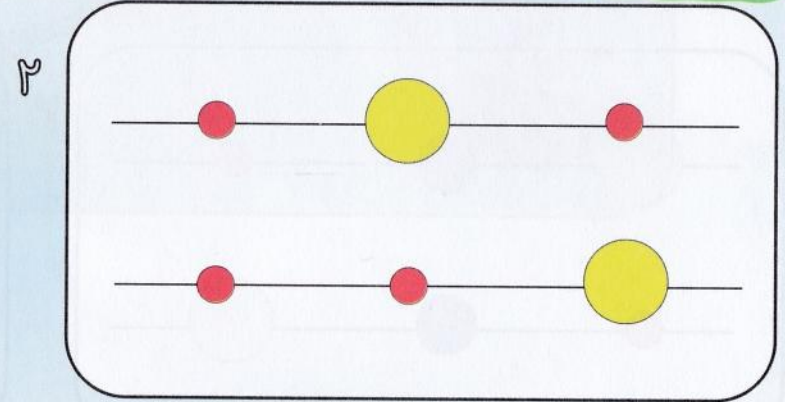
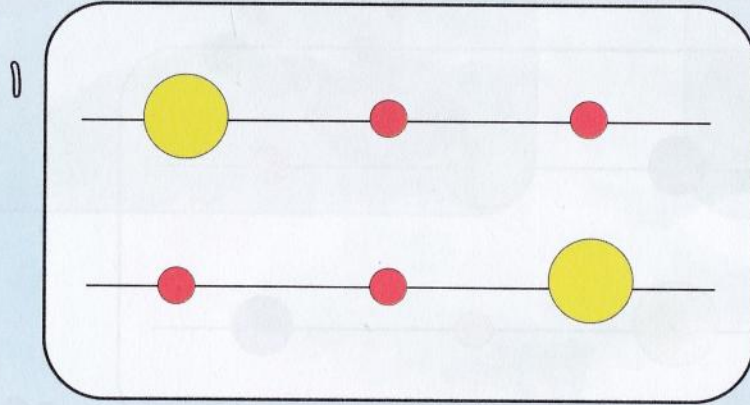
۱	صدای بم - صدای زیر
۲	صدای متوسط
۳	صداهای بالارونده و پایین رونده
۴	الفبای موسیقی
۵	خط های حامل - کلید سل
۶	نت " دو "
۷	نت " ر "
۹	نت " می "
۱۱	نت " فا "
۱۲	نت " سل "
۱۶	خط میزان - دو لا خط پایان
۱۷	نت " لا "
۱۸	نت " سی "
۲۰	تمرین الفبای لاتین
۲۵	شکل گرد
۲۷	شکل سفید
۳۲	شکل سیاه
۳۹	تکرار یک میزان - تکرار دو میزان
۴۰	داکاپو
۴۱	نقطه و سفید نقطه دار
۴۸	یاد آوری سفید نقطه دار
۵۰	وزن های چهار ضربی، سه ضربی و دو ضربی



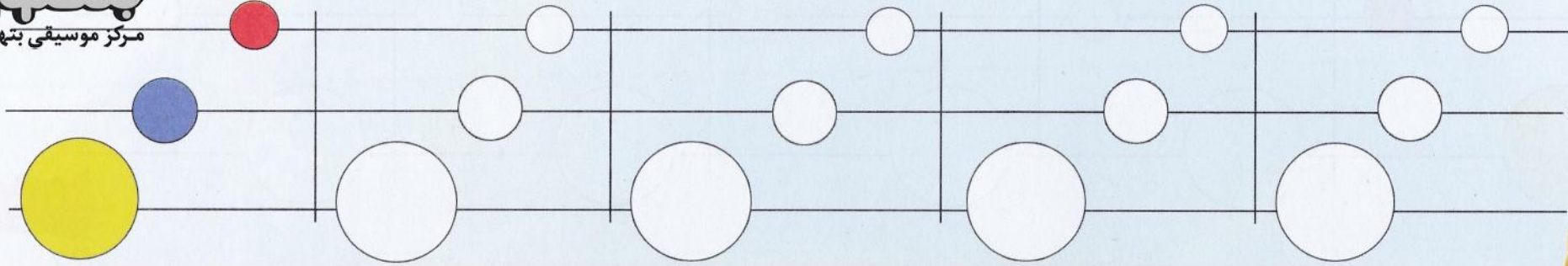
دایره بزرگ بوم (صدای کلفت یا بم) و دایره کوچک بیم (صدای نازک یا زیر) است، بوم را با رنگ زرد و بیم را با قرمز رنگ کن.



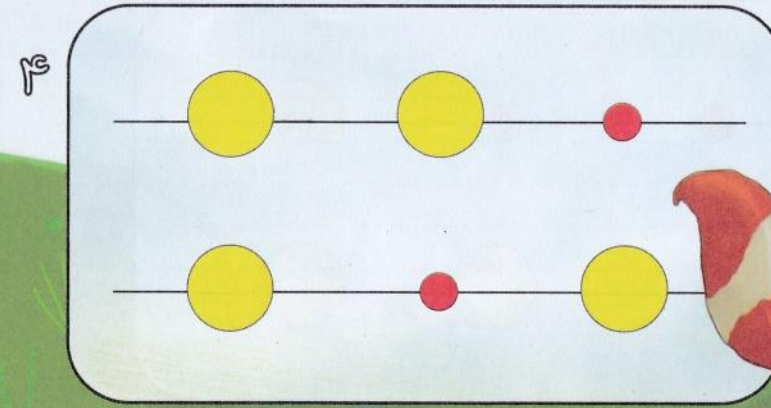
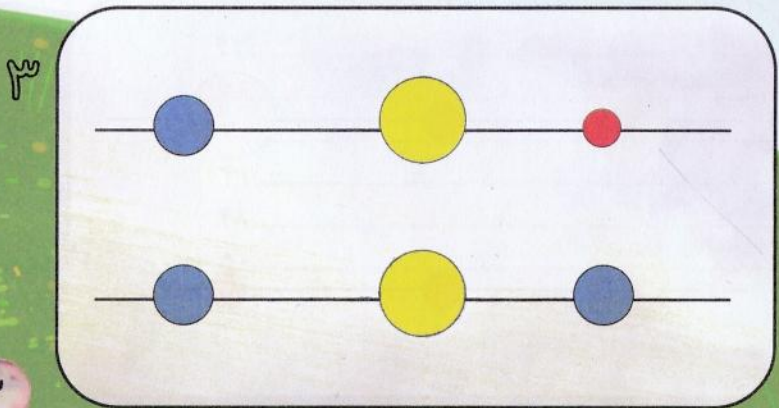
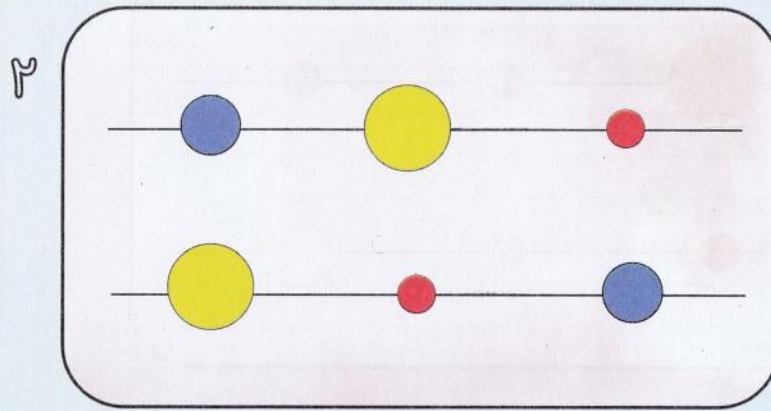
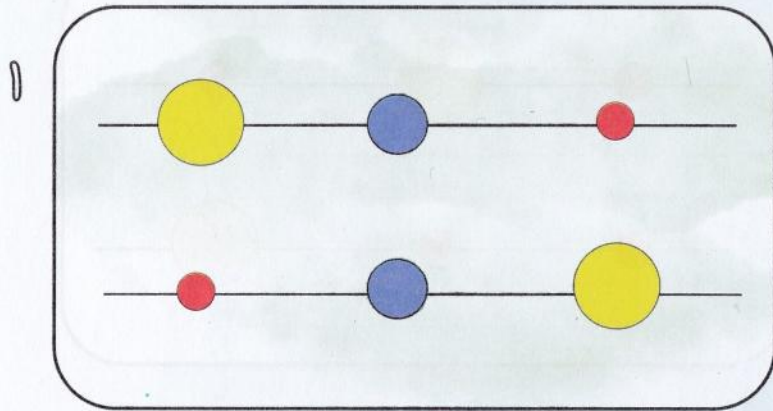
در هر خانه دو خط تمرین وجود دارد. معلم با پیانو یکی از تمرین ها را نواخته و بچه ها زیر تمرین اجرا شده خط می کشند.




دایره بزرگ بوم، دایره متوسط بام (صدای متوسط) و دایره کوچک بیم است؛ بوم را با رنگ زرد، بام را با آبی و بیم را با قرمز رنگ کن.



در هر خانه دو خط تمرین وجود دارد. معلم با پیانو یکی از تمرین ها را نواخته و بچه ها زیر تمرین اجرا شده خط می کشند.




در موسیقی ۷ صدا وجود دارد.
نام ۷ صدای موسیقی عبارت است از:




دو	صدای اول
ر	صدای دوم
می	صدای سوم
فا	صدای چهارم
سل	صدای پنجم
لا	صدای ششم
سی	صدای هفتم

پنج خط زیر "خط های حامل" نام دارند. خط های حامل از پایین به بالا شماره گذاری می شوند.

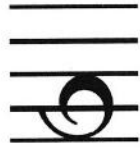


شکلی که در ابتدای خط های حامل قرار می گیرد، کلید "سل" نام دارد. 

مراحل کشیدن کلید سل در زیر نشان داده شده است.



۱



۲



۳


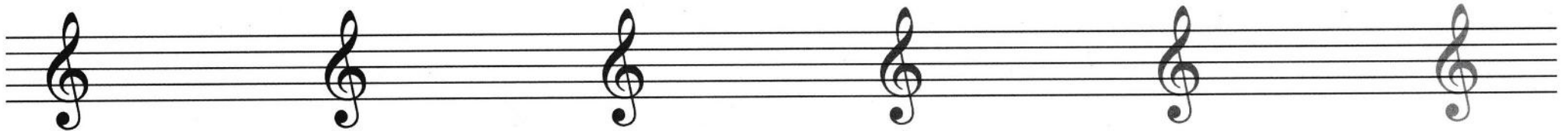


۴



۵

بر روی خط های حامل زیر، کلید سل رسم کن. دقت کن حرکت قلم صحیح باشد.



VOI. 1 **Gol
pooneh'ha**
Teaching Music Fundamentals to Children

Monireh Rafieian E.
Majid Rafieian E.

مؤسسه‌ی فرهنگ هنری بسته‌نگار سپاهان
اصفهان، خانه اصفهان، خیابان گلخانه، سه راه ماه فرخی، پلاک ۶۶
تلفن: ۰۵-۳۴۲۰۳۰۰۴-۳۱ همراه: ۰۹۱۳۱۱۴۶۵۰۲
www.BastehNegar.com info@BastehNegar.com
این کتاب دارای هولوگرام، با کد رهگیری اختصاصی
بر روی جلد است. لطفاً کد ۷ رقمی مندرج بر روی
هولوگرام را به شماره ۵۰۰۰۲۱۰۴ ارسال کنید و ما
را در جهت جلوگیری از چاپ غیر قانونی کتاب
یاری فرمایید.

