

# فهرست

[shiraz-beethoven.ir](http://shiraz-beethoven.ir)

صفحه	عنوان
۵	مقدمه ناشر
۶	نکات مهم برای والدین و معلمان مبتدیان
۷	آشنایی با ویولن
۸	اسم نت‌ها
۸	کوک سیم‌های ویولن
۱۰	تمرینات بفش اول
۱۹	نحوه گرفتن آرشه
۲۰	تمرینات بفش دوم
۵۴	سرگرمی



به دنیای شگفت انگیز ویولون فوش آمدید.

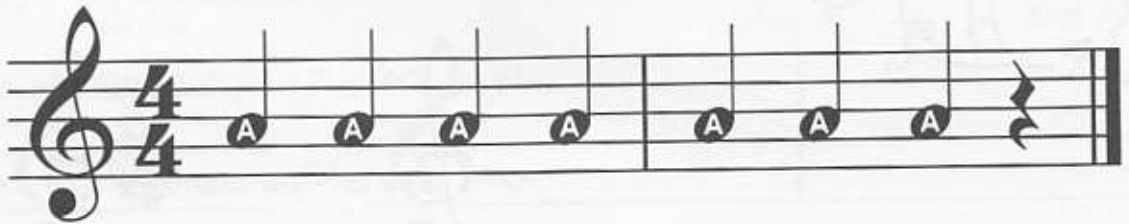
اجازه بدهید اول بدون آرشه شروع کنیم. با نوک

انگشت، سیم «لا» را به صدا در آورید.

1


[shiraz-beethoven.ir](http://shiraz-beethoven.ir)

اولین آهنگ من



2

نت‌ها و سکوت‌ها





آرشه راست

آرشه را به سمت پایین حرکت دهید و یا به طرف راست بدن بکشید.



آرشه چپ

آرشه را به سمت بالا حرکت دهید و یا به طرف چپ بدن بکشید.



19

آرشه ام را دوست دارم

درس‌های گذشته را با کمک معلم خود آرشه‌گذاری کنید و آنها را دوباره با آرشه بنوازید.



# Twinkle, Twinkle, Little Star



یک تمرین جالب



اسم نت‌ها را زیر هر نت بنویسید.

