


دوستانه EASY VIOLIN

برای کودکان

FIRST BOOK FOR KIDS

BY: LARRY NEWMAN



نشر نای ونی ناشر تخصصی موسیقی

ویولن آسان برای کودکان
(کتاب اول)

آری نیومن

ترجمه و ویرایش: مجید وطنیان
طرح جلد: نازنین خزائی
نُت‌نگاری و صفحه‌آرایی: نای و نی
نوبت چاپ: دهم - ۱۴۰۲
شمارگان: ۱۰۰۰ نسخه
شابم: ۹۷۹-۰۰-۹۰۱۴۵۴۴-۷-۵

سرشناسه: آری نیومن Larry Newman
عنوان: ویولن آسان برای کودکان / تالیف: آری نیومن
ترجمه و ویرایش: مجید وطنیان
مشخصات نشر: تهران، نای و نی ۱۳۸۸
مشخصات ظاهری: ۵۴ ص، مصور، ۲۹×۲۲ س م.
شابم: ۹۷۹-۰۰-۹۰۱۴۵۲۲-۷-۵
وضعیت فهرست‌نویسی: فیبا
عنوان اصلی: Easy Violin for Kids
یادداشت: گروه سنی: ب، ج
موضوع: ویولن، آموزش، کودکان
موضوع: کودکان، موسیقی، آموزش
شناسه افزوده: وطنیان، مجید ۱۳۵۳ - مترجم
شناسه افزوده: خزائی، نازنین ۱۳۵۷ - گرافیسیت
رده‌بندی دیویی: ۷۸۷/۲، ۹۹۶ و ۱۳۸۸
شماره کتابشناسی ملی: ۱۸۱۰۳۵۴

در تلگرام همراه ما باشید:
[@nashrenayoney](https://t.me/nashrenayoney)

تهران، خیابان انقلاب، مقابل دانشگاه تهران
مجتمع فروزنده، طبقه همکف، شماره ۳۰۸
تلفن فروشگاه: ۶۶۴۶۷۴۰۵
تلفن پخش: ۶۶۴۶۷۱۴۰
کلیه حقوق مادی و معنوی این اثر متعلق به نشر نای ونی می‌باشد.

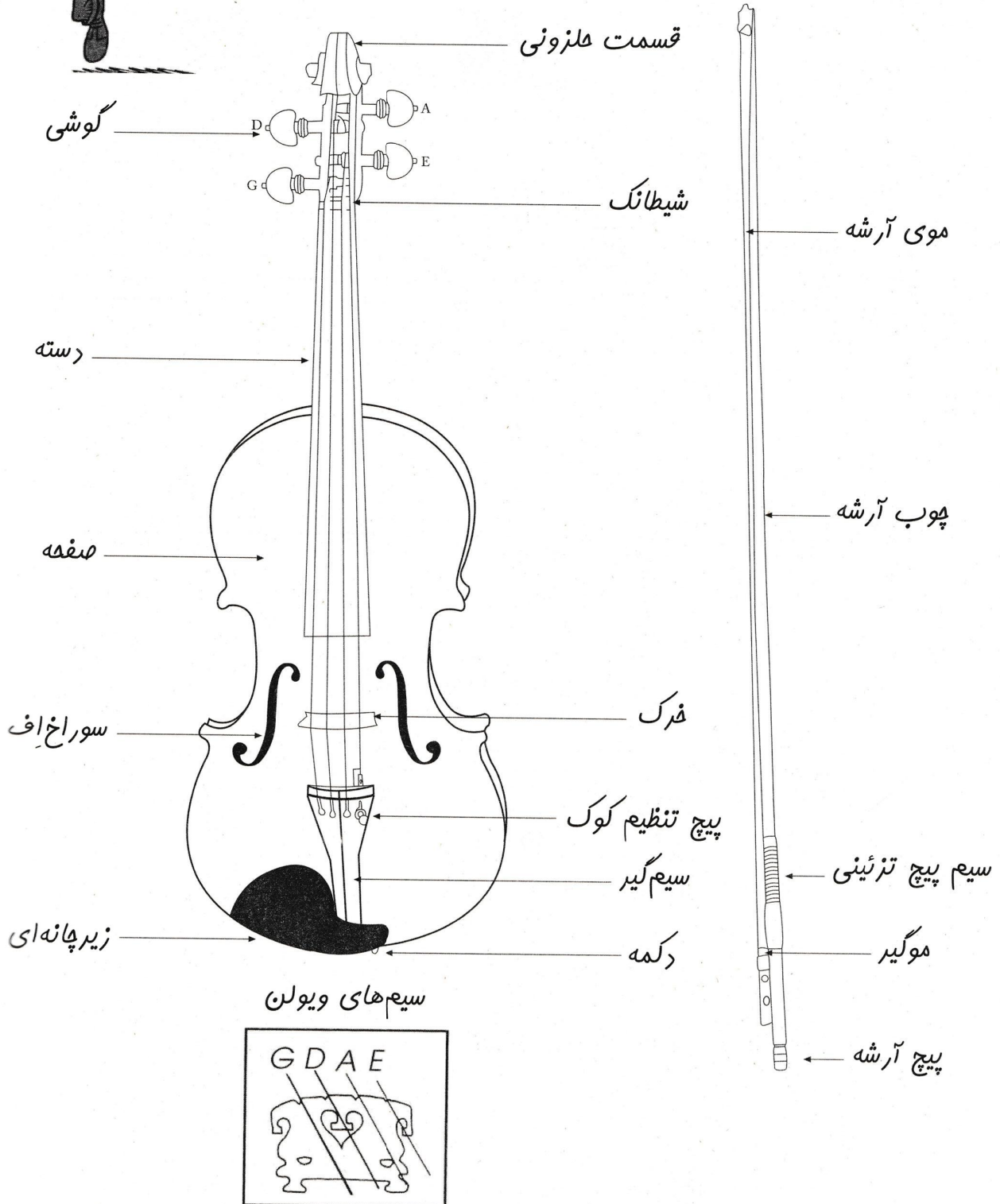
فروشگاه اینترنتی: www.nayoney.com

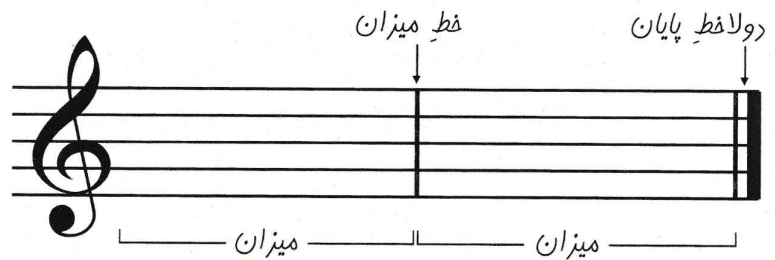
فهرست

صفحه	عنوان
۵	مقدمه ناشر
۶	نکات مهم برای والدین و معلمان مقرر ۳
۷	آشنائی با ویولن
۸	اسم نت‌ها
۸	کوک سیم‌های ویولن
۱۰	تمرینات بخش اول
۱۹	نحوه گرفتن آرشه
۲۰	تمرینات بخش دوم
۵۵	سرگرمی



آشنایی با ویولن






اسم نت‌ها



کوک سیم‌های ویولون



باهر کششِ سیاه، صدا را به مدت یک ضرب یا یک ثانیه می‌کشیم.

باهر کششِ گرد، صدا را به مدت چهار ضرب یا چهار ثانیه می‌کشیم.


با هر کششِ سفید، صدا را به مدت دو ضرب یا دو ثانیه می‌کشیم.

با زدن سکوتِ سیاه به مدت یک ضرب سکوت می‌کنیم.



7


آشنائی با سیم « ر »



8

آماره پیشرفت





EASY VIOLIN
FOR KIDS
FIRST BOOK
BY: LARRY NEWMAN



www.nayoney.com
Design: Nazanin khazaei

ISMN: 979-0-9014522-7-5



9 790901 452275




نوشته: لری نیومن
ترجمه و ویرایش: مجید وطنیان

درد آسان EASY VIOLIN برای کودکان SECOND BOOK FOR KIDS

BY: LARRY NEWMAN

بتهوون
مرکز موسیقی بتهوون شیراز




72 مهتاب

Musical notation for exercise 72, 'Mehrab'. It consists of two staves in 4/4 time with a key signature of two sharps (F# and C#). The first staff has a treble clef and a key signature of two sharps. The notes are: G4 (0), A4 (1), B4 (2), A4 (1), G4 (0), F#4 (0). The second staff has a treble clef and a key signature of two sharps. The notes are: G4 (0), A4 (2), B4 (1), A4 (0), G4 (0). The piece ends with a double bar line and repeat dots.



73 نان شیرینی داغ

Musical notation for exercise 73, 'Nan Shirini Dag'. It consists of two staves in 4/4 time with a key signature of two sharps (F# and C#). The first staff has a treble clef and a key signature of two sharps. The notes are: G4 (2), A4 (1), B4 (0), G4 (2), A4 (1), B4 (0). The second staff has a treble clef and a key signature of two sharps. The notes are: G4 (0), A4 (1), B4 (2), A4 (1), G4 (0). The piece ends with a double bar line and repeat dots.



74 ماکم مهربان

Musical notation for exercise 74, 'Makam Mهربان'. It consists of two staves in 4/4 time with a key signature of one sharp (F#). The first staff has a treble clef and a key signature of one sharp. The notes are: G4 (3), A4 (0), B4 (3), G4 (0). The second staff has a treble clef and a key signature of one sharp. The notes are: G4 (1), A4 (0), B4 (1), C5 (2), B4 (3), A4 (0). The piece ends with a double bar line and repeat dots.

رنگ آمیزی کنید.



ویولن آسان برای کودکان

(کتاب دوم)

لری نیومن

ترجمه و ویرایش: مجید وطنیان
طرح جلد: نازنین خزائی
نُت‌نگاری و صفحه‌آرایی: نای و نی
نوبت چاپ: هشتم - ۱۴۰۲
شمارگان: ۱۰۰۰ نسخه
شابیم: ۵-۱-۹۰۱۴۵۴۴-۹۷۹-۰۰

سرشناسه: نیومن، لاری، ۱۹۵۹ - م.

Newman, Larry

عنوان: ویولن آسان برای کودکان

پدیدآور: لری نیومن.

ترجمه و ویرایش: مجید وطنیان

گرافیکست: نازنین خزائی.

مشخصات نشر: تهران: نای و نی، ۱۳۸۸

مشخصات ظاهری: ج ۳: مصور(رنگی): ۲۹×۲۲ س.م.

شابیم: ج ۱: ۵-۷-۹۰۱۴۵۲۲-۹۷۹-۰۰

ج ۲: ۵-۱-۹۰۱۴۵۴۴-۹۷۹-۰۰

وضعیت فهرست نویسی: فیبا

یادداشت: عنوان اصلی: Easy violin for kids.

یادداشت: ج ۲ (چاپ اول: ۱۳۸۹) (فیبا).

یادداشت: گروه سی: بی ج

موضوع: ویولن - آموزش - کودکان

موضوع: کودکان - موسیقی - آموزش

شناسه افزوده: وطنیان، مجید، ۱۳۵۳، مترجم

رده بندی دیویی: ۱۳۸۸ و ۹۹۶ ن ۷۸۷/۳

شماره کتابشناسی ملی: ۱۸۱۰۳۵۴



در تلگرام همراه ما باشید:

@nashrenayoney



تهران، خیابان انقلاب، مقابل دانشگاه تهران

مجتمع فروزنده، طبقه همکف، شماره ۳۰۸

تلفن فروشگاه: ۶۶۴۶۷۴۰۵

تلفن پخش: ۶۶۴۶۷۱۴۰

کلیه حقوق مادی و معنوی این اثر متعلق به نشر نای ونی می‌باشد.

فروشگاه اینترنتی: www.nayoney.com

علائم سرکلید







در آغاز جلد دوم می‌فواهیم با علائم سرکلید آشنا شویم. اگر در آغاز قطعه علامت تغییر دهنده‌ای دیدیم، باید تا انتهای قطعه مربوطه، نت یا نت‌های مشخص شده را با همان علامت بنوازیم. مثلاً در قطعه زیر، نت‌های «فا» و «دو» باید «فادیز» و «دودیز» نواخته شوند.



رنگ آمیزی کنید.

71

پف فیل



77 بوی فوش

رنگ آمیزی کنید.



Musical notation for exercise 77, titled "بوی فوش". It consists of three staves of music in G major (one sharp) and 4/4 time. The notes and fingerings are as follows:

Staff 1: G4 (0), A4 (3), B4 (2), C5 (3), D5 (0), E5 (1), F#5 (0)

Staff 2: G4 (3), F#4 (2), E4 (1), D4 (2), C4 (3), B3 (0), A3 (3), G3 (2), F#3 (3)

Staff 3: G3 (0), F#3 (1), E3 (0), D3 (3), C3 (2), B2 (1), A2 (2), G2 (3)

78

برو به عمه رودی بگو

رنگ آمیزی کنید.




Musical notation for exercise 78, titled "برو به عمه رودی بگو". It consists of three staves of music in D major (two sharps) and 4/4 time. The notes and fingerings are as follows:

Staff 1: D4 (2), E4 (1), F#4 (0)

Staff 2: D4 (1), E4 (3), F#4 (2), G4 (0), A4 (2), B4 (1)

Staff 3: D4 (0), E4 (1), F#4 (0), G4 (1), A4 (2), B4 (0)




EASY VIOLIN
FOR KIDS
SECOND BOOK
BY: LARRY NEWMAN



www.nayoney.com
Design: Nazanin Khazaei

ISMN: 979-0-9014522-7-5



9 790901 452275