

## فهرست مطالب

۲۴	عروسک جون	۴	پیشگفتار
۲۵	خواب دیدم		قطعات:
۲۶	نوایی	۵	ماه تو آسمونه
۲۷	ترن قشنگ من	۶	جینگل بلز
۲۸	پاپو سلیمانی	۷	گنجشک
۲۹	سرود برف بازی	۸	شاپرک و حلزون
۳۰	کن کن	۹	ساعت
۳۱	من و دنیا	۱۰	تولدت مبارک
۳۲	ماهی دریا	۱۱	بارون بارونه
۳۳	گره‌ی ملوس	۱۲	خوشحال و شاد و خندان
۳۴	دو دو شب	۱۳	مهتاب
۳۵	قایقرانان رود ولگا	۱۴	توپ سفید
۳۶	کوچه‌های شهر آفتاب مهتاب	۱۵	زرد ملیجه
۳۷	گل یخ	۱۶	یه بزی دارم
۳۸	ترانه‌ی شادی	۱۷	پروانه‌ی کوچولو
۳۹	خواب‌های طلایی	۱۸	مرغ بهار
۴۰	الهه‌ی ناز	۱۹	پیشی جونم
۴۲	مرغ سحر	۲۰	مستم، مستم
۴۴	غوغای ستارگان	۲۱	مجنون نبودم
۴۶	ای ایران	۲۲	ملاً ممد جان
۴۸	علایم و اختصارات	۲۳	بچه‌های ایران

## گنجشک

آهنگ: فولکلور آذربایجان

شعر: مریم عسگریه

♩=70

0 0 1 0 1 0

1 2 3 1 4 0

1 4 0 0

Fine

### راهنمای استفاده از CD:

۱. ابتدا چندین بار قطعه را با دقت از پوشه‌ی شماره‌ی 03 سی‌دی گوش نمایید.
۲. پس از کسب مهارت کامل در نواختن قطعه، با انتخاب آخرین فایل پوشه‌ی 03 این بار شما به‌عنوان تکنواز، گروه ارکستر را همراهی کنید.

### شعر:

گنجشک اینجا بمون  
هیچ جا نرو، پیشم بمون  
با صدای زیبا  
(از ته دل آواز بخون) (۲)

### توضیحات:

۱. زمان مناسب جهت اجرا: پس از فراگیری درس ۳۸ از کتاب Le Violin I.
۲. به خطوط نگهداری انگشتان بسیار دقت شود.
۳. در هنگام حرکت از انگشت اول به انگشت چهارم، مواظب باشید انگشت شست و میچ دست چپ به سمت دسته‌ی ساز متمایل نشوند و کماکان صاف و عمود بر گریف باقی‌مانند.

## خواب دیدم

آهنگ: فولکلور مجارستان

شعر: آذر آریان پور

♩=100

### راهنمای استفاده از CD:

۱. ابتدا چندین بار قطعه را با دقت از پوشه‌ی شماره‌ی 21 سی‌دی گوش‌نمایید.
۲. پس از کسب مهارت کامل در نواختن قطعه، با انتخاب آخرین فایل پوشه‌ی 21 این بار شما به‌عنوان تکنواز، گروه ارکستر را همراهی کنید.

### شعر:

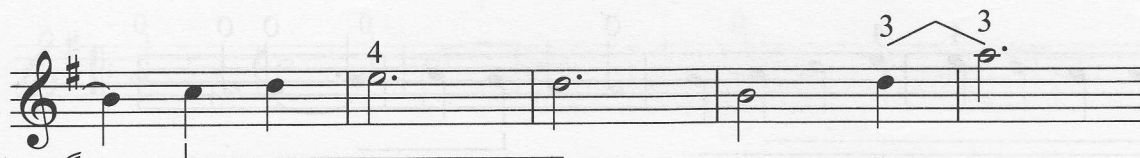
یک شب در خواب دیدم  
سوار اسب شدم  
رفتم تا رسیدم لب دریا  
\*\*\*\*\*  
در قایق نشستم  
بر موج پارو زدم  
رسیدم به جزیره‌ای زیبا  
\*\*\*\*\*  
سرزمینی دیدم،  
پر از عروسک‌ها  
ماشین‌های قرمز و طلایی  
\*\*\*\*\*  
به‌به، چه رؤیایی  
چقدر تماشایی  
خوابی ندیدم به این زیبایی

### توضیحات:

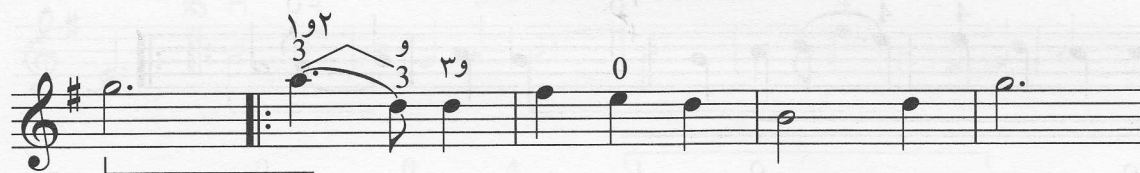

۱. زمان مناسب جهت اجرا: پس از فراگیری درس ۷۲ از کتاب Le Violin I.
۲. به خطوط نگهداری انگشتان دقت شود.

# گل یخ

آهنگ: ریچارد راجرز



انگشت اول



Fine

## راهنمای استفاده از CD:

۱. ابتدا چندین بار قطعه را با دقت از پوشه‌ی شماره‌ی 33 سی‌دی گوش نمایید.
۲. پس از کسب مهارت کامل در نواختن قطعه، با انتخاب آخرین فایل پوشه‌ی 33 این بار شما به عنوان تکنواز، گروه ارکستر را همراهی کنید.

## شعر:

گل یخ، گل یخ، هر صبح تو می‌خندی  
کوچک و پاکیزه، بر من تو دل می‌بندی  
(هی گل یخ شکوفان شو،  
شکوفان همیشه  
گل یخ، گل یخ،  
پایدار وطن همیشه) (۲)

## توضیحات:

۱. زمان مناسب جهت اجرا: توصیه می‌گردد این قطعه در پایان کتاب Le Violin I تدریس شود.
۲. به علامت‌های کنت (نگهداری انگشت روی دو سیم) دقت شود.
۳. به راهنمایی شمارش در میزان دوم خط چهارم توجه شود.
۴. تعویض سیم‌ها با نرمی و لطافت انجام پذیرد.
۵. به خطوط نگهداری انگشتان توجه شود.