


Contents



مقدمه 4

درس یک 5

The Note E 5

Pop Goes the Weasel 5

For He's a Jolly 5

Good Fellow 6

درس دو 7

The Note F 7

How Dry I Am 8

درس سه 9

The Note G 9

Little Miss Muffet 9

Mary Ann 10

درس چهار 11

The Eighth Note 11

Shave and a Haircut 12

Hot Cross Buns 12

درس پنج 13

Eighth Note Strum
Patterns 13

Ten Little Indians 14

This Old Man 15

I'm a Little Teapot 15

Michael Finnegan 16

Shortnin' Bread 17

درس شش 18

The Dotted
Quarter Note 18

The Muffin Man 18

London Bridge 19

درس هفت 20

1st and 2nd Endings 20

Home, Sweet Home 20

Jingle Bells 21



درس هشت 22

The Open D Note 22

The Farmer in
the Dell 22

Brother John 23

درس نه 24

The D Chord 24

Big Ben 24

Here We Go Round
the Mulberry Bush 25

درس ده 26

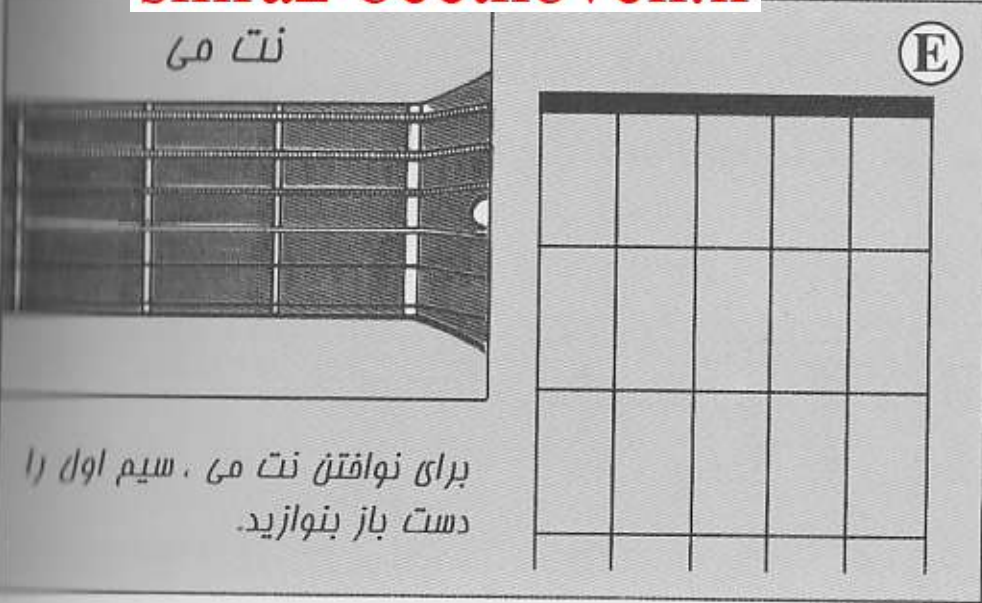
The Note F# 26

The Caissons Go
Rolling Along 27

نمودار نتها، آکوردها
و سکوت ها 28

shiraz-beethoven.ir


نت می



نت می E

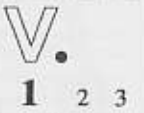


در اینجا نت می نشان داده شده است. نت می بین فاصه چهارم و پنجم نوشته می شود.



Pop Goes the Weasel

الگوی مضراب زدن



برای اجرای سکوت ها در میزان سیزدهم، بعد از نواختن نت سیم می را به آرامی با انگشت اول دست چپتان لمس کنید.


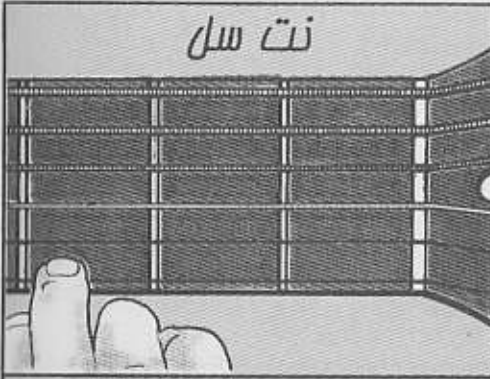
Musical notation for the song "Pop Goes the Weasel" in 3/4 time. The melody is written on a treble clef staff with lyrics underneath. Chords are indicated above the notes.

1 Half a pound of tup-pen-y-rice, 5 half a pound of trea-cle,

9 mix them up and make it nice, 13 Pop! goes the wea-sel.



نت سل



نت سل را با گرفتن انگشت سوم دست چپ روی سیم اول می نوازیم . انگشت فود را نزدیک فرت سوم نگه دارید.

نت سل G



در این جا شما نت سل را می بینید. نت سل بالای پنجم فط فامل (پسبیده به فط پنجم) نوشته می شود.



Little Miss Muffet



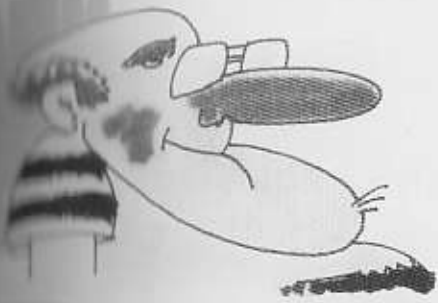
الگوی مضراب زدن

V	V	V	V.
1	2	3	1 2 3

Musical score for "Little Miss Muffet" in 3/4 time. The score consists of two staves of music with lyrics underneath. Chords are indicated above the notes: G7, C, and G7.

1 Lit - tle Miss Muf - fet 2 sat on a 3 tuf - fet, 4 eat - ing her 5 curds 6 and whey 7 a 8

9 long came a 10 spi - der, who 11 sat down be - side her 12 and fright - ened Miss 13 Muf - fet 14 a - way. 15 16



الگوی مضراب زدن پنگ شماره دو




V	V	VΛ	V
1	2	3 +	4

الگوی مضراب زدن شماره دو را چند بار با آکورد سل مازور تمرین کنید.

This Old Man


برای نواختن آکوردهای این قطعه از الگوی مضراب زدن پنگ شماره دو استفاده کنید



1 This old man, 2 he played one, 3 he played nick nack 4 on my drum, with a

5 nick nack 6 pad - dy whack 7 give the dog a bone, 8 this old man came 9 rol - ling home.

Chords: G, G, C, D7, G



الگوی مضراب زدن پنگ شماره سه

shiraz-beethoven.ir

VΛ	V	V	V
1 +	2	3	4

در این قطعه از الگوی مضراب زدن پنگ شماره سه استفاده کنید.

I'm a Little Teapot

1 I'm a lit - tle tea - pot, 2 short and stout, 3 here is my han - dle, 4 here is my spout.

Chords: G, C, G, C, G, D7, G