

جان تامسون

دوره آسان آموزش پیانو و ارگ

جلد اول



۲۱	مرور درس های گذشته - "زنده پوش ها"
۲۲	تمرین
	نت "سل" در کلید فا
۲۳	"ناتوس ها"
۲۴	مرور درس های گذشته - "کمدين ها"
۲۵	مرور درس های گذشته - "مک دونالد پير مزرعه ای داشت"
۲۶	سکوت ها - تمرین
۲۷	مرور درس های گذشته - "حريف را ضربه کن" ^(۳)
	نت "فا" در کلید سل
۲۸	"ارگ کلیسا"
۲۹	مرور درس های گذشته - "يانکی دودل"
	مرور درس های گذشته
۳۰	"مرا به ويرجيني قديمی برگردان"
	علامت اتحاد
۳۱	"پنبه چين پير"
	نت "سل" در کلید سل
۳۲	"تم سمفونی دنیای نو" - دورژاک
۳۳	مرور درس های گذشته - "شيبورها"
۳۴	مرور درس های گذشته - "قايقران"
۳۵	مرور درس های گذشته - "کسی نمی داند که چه کشيده ام"
	نت "فا" در کلید فا
۳۶	"درشکه سواری"
۳۷	مرور درس های گذشته - "نوازنده بانجو"
۳۸	مرور درس های گذشته - "والس شاهزاده ها"
۳۹	تمرین
۴۰	توضیحات
۴۲	گواهی نامه

۲	سخنی با مربيان و والدين
۴	شستی های پيانو - نت "دو"
۵	شستی های پيانو
۶	آشنایی با اصول اولیه
	"دو" وسط، نت گرد در کلید سل
۸	"با دست راست اجرا کنیم"
	"دو" وسط، نت گرد در کلید فا
۹	"با دست چپ اجرا کنیم"
	"دو" وسط "سفید"
۱۰	"ساعت پدر بزرگ"
	"دو" وسط "سیاه"
۱۱	"رقص موکاسن" ^(۱)
۱۲	تمرین
	نت "ر" در کلید سل
۱۳	"قطار"
	نت "سی" در کلید فا
۱۴	"کشتی سازان"
۱۵	تمرین
	میزان دو ضربی (۲/۴)
۱۶	"مارش کوتوله ها"
	میزان ۳ ضربی (۳/۴) - "سفید نقطه دار"
۱۷	"رقص کوتوله ها"
	نت "می" در کلید سل
۱۸	"مری بره ای کوچک داشت"
	نت "لا" در کلید فا
۱۹	"چتر باز"
۲۰	مرور درس های گذشته - "فدمرو"



هر قطعه موسیقی توسط
فصل‌های عمودی به
میزان‌ها تقسیم می‌شود.

خط میزان	خط میزان	خط میزان	خط میزان
میزان	میزان	میزان	میزان

عددی که بعد از هر کلید می‌نویسیم نشان می‌دهد تا چند ضرب باید بشماریم.

در این کتاب فقط از عدد بالای کسر استفاده می‌کنیم.

که نشان‌دهنده تعداد ضرب در هر میزان است.

در هر میزان
چهار ضرب بشمارید.

در هر میزان
۳ ضرب بشمارید.

در هر میزان
۲ ضرب بشمارید.



دست چپ

هر انگشت با شماره‌ای مشخص شده است.
شماره یک مخصوص انگشت شست هر دو دست است.




دست راست

دوی وسط، گرد در کلید سل

همراهی



با انگشت شست دست راست بنزید. برای هر نت به اندازه ۳ ضرب بشمارید.

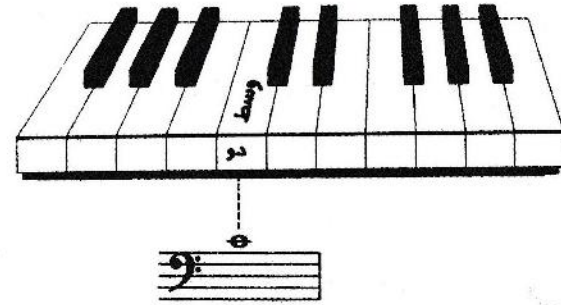


دوی وسط، "گرد" در کلید فا

همراهی

R.H.

L.H.



اجرا با دست چپ

با انگشت شست دست چپ بزنید. برای
هر نت به اندازه ۳ ضرب بشمارید.



هلیسا، احساس رحمت

هوی، لمشره بینه نای هلیسا تنه به رحه ابرج تنسا (با ک) رالتشا به هلیسا تنه


٦ نایینه
مدیلمشر بینه



نسلانجه رهق

مدیلمشر: ١ ٦ ٦ ٦

رهانجه



جان تامسون

دوره آسان آموزش پیانو و ارگ

روشی آسان و جذاب برای یادگیری پیانو



- دوره ای جامع و گام به گام برای آموزش پیانو متناسب با نیاز همه کودکانی که نواختن پیانو را آغاز می کنند.
- دوره ای کامل همراه با تصویرهای گویا و جذاب برای کمک به فهم مطالب آموزشی.
- همراه با تمرین هایی برای مرور کردن مطالب و مفاهیم تازه.
- با طرح آسان و بدون ابهام مطالب درسی و همراهی های زیاد برای قطعه ها که آموزش را بسیار مفرح می کند و مشارکت والدین را در حد مطلوبی فراهم می کند.